ZENCHORD

Zenchord 1

AI議事録イヤホン

外観

1.イヤーフック
3.USB-C 充電ポート
5.LEDインジケーター
7.LEDインジケーター

2.タッチコントロールエリア
4.録音ボタン
6.デュアル録音マイク

装着方法

ステップ1：電源オン&デバイスとのペアリング

⚠ 初めてお使いになる前に、左右のイヤホンに貼られている絶縁シート（保護シール）を取り外してください。
その後、イヤホンを充電ケースに戻し、蓋を閉じます。
再びケースを開けるとイヤホンの電源が入り、自動的にBluetoothペアリングモードになります。
デバイスのBluetoothリストから「Zenchord One」を選択して接続します。
ペアリング中は、充電ケース前面のLEDライトが点滅します。
ペアリングが完了すると、LEDライトが消灯します。

1

ステップ2：デュアル接続の有効化

デバイス1をペアリング

最初のデバイスでペアリング手順をもう一度行います。
ペアリング完了後、そのデバイスのBluetoothをオフにすると
接続が一時的に切断されます。

2

デバイス2をペアリング

2台目のデバイスでBluetoothスキャンを行い、
「Zenchord One」を選択してペアリングします。

Mac　PC

3

デバイスを再接続

デバイス1のBluetoothを再度オンにし、イヤホンに手動で再接続します。
これで両方のデバイスがペアリングされました。

4

Zenchord 1 × Notta AI 機能紹介

本製品のハードウェアはZenchord社が設計・製造しており、
性能やサポートに関する責任はZenchord社が負います。

ソフトウェアやAI機能の品質・体験については、
Notta株式会社が責任を負います。

ソフトウェアに関するご質問は、Notta株式会社までお問い合わせください。

APP

notta

GET IT ON Google Play
Download on the App Store

5

ステップ3：Zenchord 1（イヤホン&ケース）をNottaアプリに接続

イヤホンとケースの電源オン

1. ケースを開けるか、またはイヤホンを装着して電源をオンにします。
2. ケースのボタンを1秒間長押しし、
前面のLEDが青く点滅するまで押し続けます。

6

Zenchord 1をNottaアプリに接続

「設定」タブへ行き、「スマートデバイス」をタップし、「接続」をクリック。

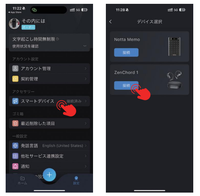

7

デバイスリストに「Zenchord Buds」と「Zenchord Case」が
表示された場合、どちらかを選択して「接続」をタップしてください。
もう一方は自動的に接続されます。

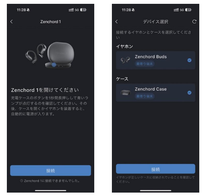

8

イヤホンとケースの接続が完了しました。

9

イヤホンとケースの電源オフ

イヤホンの電源オフ

イヤホンをケースに戻して蓋を閉じると、自動的に電源がオフになります。

ケースの電源オフ

ボタンを5秒間長押しするか、
3分間使用しない状態が続くと自動でオフになります。

10

イヤホンでの電話とオンライン通話の録音

イヤホンをオンにする

イヤホンの電源をオンにし、図のように耳にしっかり装着してください。

11

デバイスとペアリングする

録音元のデバイス（電話通話＝スマートフォン、オンライン通話＝PC、
その他音声＝Bluetooth対応デバイス）とイヤホンをペアリングします。

12

電話通話またはオンライン通話を録音スタート

イヤホンがNottaに も接続されていることを確認してください。

13

「通話録音」をタップ、またはイヤホンのタッチエリアを2秒間長押しします。
2回ビープ音が鳴ると録音が開始され、Notta画面に録音中と表示されます。

録音を停止するには、イヤホンのタッチエリアを2秒間長押
しするか、Nottaアプリで「録音停止」をタップしてください。

14

ケースを使った会話録音

ケースの電源オン
ケースのボタンを1秒間長押しし、
前面のライトが青く点滅するまで押し続けます。

15

ケースの接続確認

ケースがNottaに接続されていることを、アプリ画面で確認してください。

16

会話録音

1. ケースのボタンを2秒間長押しするか、アプリで「ライブ録音」をタップ。
2. ケースの青いライトが点滅している間は録音中です。
3. 録音中はNottaの画面にも録音状態が表示されます。

17

18

録音を停止する

ケースのボタンを2秒間長押しするか、アプリで「ライブ録音」
をタップして録音を停止してください。

19

Nottaアプリによる文字起こし&AI要約

再生と文字起こし

すべての録音はホームタブに一覧表示されます。
任意の録音をタップすると、音声の再生と文字起こし内容を確認できます。

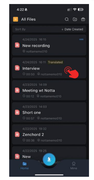

20

AIノート（要約）　翻訳

「AIノート」をタップして
AI要約を表示します。

「翻訳」タブをタップして
希望の言語を選択します

21

ファームウェアの更新（アプリ経由）

デバイスを接続し、必要に応じてアプリで「ファームウェア更新」
をタップしてアップデートしてください。

22

	ジェスチャー	イヤホン使用時	充電ケース使用時
	電源オン	/	1秒間タップ&ホールド
	電源オフ	/	5秒間タップ&ホールド
	録音開始 / 停止	2秒間タップ&ホールド（左／右）	2秒間タップ&ホールド
	再生 / 一時停止	1回タップ（左／右）	/
	電話に出る	1回タップ（左／右）	/
	電話を拒否 / 終了	2回タップ（左／右）	/
🔊+	前のトラック再生	2回タップ（左）	/
🔊−	次のトラック再生	2回タップ（右）	/
	音声アシスタントを起動	3回タップ（左／右）	/

23

LEDインジケーター	イヤホンのライト	充電ケースのライト
録音中	青がゆっくり点滅	青がゆっくり点滅
電源オン	メインイヤホンの青白ランプが交互に点滅	青色点滅（0.5秒ごとに点灯と消灯を繰り返す）
電源オフ	白ランプ点灯 1秒	青ランプ点灯 1秒
ペアリングモード	青白交互点滅	/
充電中	青色ライトが3秒間点灯後、消灯	白色点灯
充電完了	消灯	消灯
低バッテリー	/	白色がゆっくり点滅

24

Bluetoothバージョン	6.0
Bluetooth通信距離	15メートル
入力	5V / 400mA
出力	5V / 80mA
ケース容量	3.7V / 500mAh / 1.85Wh
充電時間	フル充電まで約1.5時間
ドライバーユニット	12×17mm
周波数特性	20～20kHz(LDAC使用時：20～40kHz)
インピーダンス	16Ω
最大録音時間	イヤホン単体で最大約5時間
最大待機時間	最大約120日

25

zenchord.ai

お得なお知らせ、最新情報をお届けします。

@Zenchord_JP　@Zenchord　@932qaiih　@zenchord_jp

免責事項
本製品は、プライバシー保護の観点から、録音中に自動的にライトが点灯する仕様となっております。録音を行う際は、現地の法令に従い、録音対象者全員に対して事前に録音の旨を必ずご案内いただきますようお願いいたします。相手の同意なく録音を行うことは、刑事・民事上の責任を問われる可能性がございます。
すべての録音は、関係者のプライバシー権を含めた現地の法令を遵守したうえで行ってください。録音に必要な同意の取得は、お客様ご自身の責任となります。Zenchordは、お客様の行為に起因するいかなる法令違反についても一切の責任を負いかねます。

販売元：株式会社Acalie
お問い合わせ先：Zenchordサービスセンター
Mail:support-jp@zenchord.ai
受付時間：10:00～17:00（土日祝日・年末年始および弊社休業日を除く。）

RoHS　CE　株式会社 Acalie　220-JP0868　MADE IN CHINA

26

無料保証規定

お買い上げ日から保証期間中に、取扱説明書、その他の注意書きに従った正常な使用状態で故障した場合には、本書記載内容に基づき、当社にて無償交換致しますので、当社「サポートセンター」にお問い合わせください。

1.保証期間内でも次のような場合には無償交換の対象外となります。
a)取扱説明書で説明されたお以外の使い方、または改造や不当な修理による故障または損傷。
b)お買い上げ後の不適切な取扱い（例えば落下）、輸送等による故障または損傷。
c)火災・地震・水害・落雷・その他の天変地異ならびに公害、塩害、ガス害（硫化ガスなど）や異常電圧、その他の外部要因による故障または損傷。
d)本書および購入証明書（レシート等）の提示が無い場合。
e)本書にお買い上げ年月日、お客様名、販売店名、販売店印の記入が無い場合、あるいは字句を書き換えられた場合。
f)正規販売代理店以外でご購入された場合。
g)オークション、リサイクルショップ等で購入された中古品など。

2.保証期間内でも商品を送付されたり持ち込まれるお客様のご負担となります。着払いで送付された場合は片道分の送料をご請求させていただく場合がございます。

3. 本書は日本国内においてのみ有効です。

4. 本書は再発行いたしませんので紛失しないように大切に保管してください。

5. Zenchordは、当社の裁量で製品を修理、交換、または返金する権利を有します。本保証は、お客様に特定の法的権利を付与するものであり、お客様の現法管轄区域によっては、追加の権利を有する場合もあります。製品に問題がある場合は、support-jp@zenchord.aiまでご連絡ください。

27

無料保証規定

品　名	AIレコーダー&イヤーパッド
型　番	Zenchord-1G, Zenchord-1W
保証対象	イヤホン本体、充電ケース、ケーブル
保証期間	1年間（お買い上げ日より）

★お買い上げ日	年　月　日
★お客様お名前	
★住所	〒
★電話番号	
★販売店様 店名・販売店印	

※★印欄に記入のないときは無効となりますので必ずご確認ください。

メモ

この保証書は本書に明示した期間、条件のもとにおいて無償交換をお約束するものです。
ご不明点がございましたら、当社「サポートセンター」にお問い合わせください。

ZENCHORDサポートセンター
https://zenchord.ai/pages/support

28